

# Richtig Waschen



## Wichtige Tipps für eine lange Lebensdauer von Hotel Textilien.

### Erster Waschgang - Vor Gebrauch der Wäsche

- Erhaltung von Farbe und Qualität: Es gilt als Faustregel die Wäsche vor dem ersten Gebrauch, getrennt nach Farben, kalt (max. 30°) durchzuwaschen.
- Weiße Wäsche ist separat zu waschen!
- Das Vorwaschen garantiert zum einen, dass eventuelle überschüssige Farbreste im Gewebe ausgespült werden und zum anderen, wird die Gewebestruktur dichter, und es wird ein ungleichmäßiger Einsprung durch zu hohe Temperaturen vermieden. Bei Folgewaschgängen kann die Temperatur je nach Verschmutzung bis zu der, auf dem Etikett angeführten, maximalen Wascht Temperatur gesteigert werden.
- Ausnahme: Mussner-Bettwaren (Kissen, Bettdecken, Schlafdecken) müssen nicht vor dem Gebrauch gewaschen werden, sondern können erst nach wiederholtem Gebrauch und je nach Verschmutzung und Art des Artikels gewaschen werden.

### Gleiche Materialien und gleiche Farben

- Nur Wäscheartikel aus gleichen Gewebe-Materialien zusammen waschen! Z.B. Baumwolle-Bettwäsche können mit Baumwolle-Tischdecken gewaschen werden. Auf keinen Fall eine Baumwolle-Tischdecke mit einem Polyester-Aufleger zusammen waschen. Das getrennte Waschen vermeidet eine Fusselbildung und eventuelle Verfärbungen.
- Nie weiße oder helle Farben mit dunklen Farben gemeinsam waschen!

### Waschmittel

- Bei farbigen Wäscheartikeln sind Chlorbleichmittel und Waschmittel mit optischen Aufhellern zu vermeiden. Nur so wird die Brillanz der Farben erhalten.
- Zum Bleichen von weißen Textilien empfehlen wir Sauerstoffbleiche.

### Füllen der Waschmaschine

- Für einen reibungslosen mechanischen Ablauf des Waschverfahrens sollte die Maschine nur zu 90% der vom Hersteller genannten Kapazität beladen sein. Zu starkes Schleudern kann zu starker Knitterbildung führen!

### Wäschetrockner - Tumbler

- Alle Teile aus Baumwolle schrumpfen stark im Trockner (kein Heißtrockner).
- Nie zu heiß Trocknen, da der Trockner die Gewebefasern angreift und verbrennt. Tipp: Nehmen Sie die Teile aus dem Trockner heraus, wenn sie noch nicht ganz trocken sind.
- Wäscheartikel aus Wolle oder Seide nie im Trockner trocknen!





































### Pflegesymbole

Die Mussner Etikette mit den Pflegesymbolen enthält Angaben über die maximal zulässige Behandlung und sachgemäße Pflege der damit ausgezeichneten Textilien. Alle Pflegesymbole welche Sie auf Mussner Textilien finden können sind auf der Rückseite ausführlich erklärt.

Für weitere Informationen und Fragen zur Behandlung, Pflege und Waschanleitung von Hoteltextilien geben wir Ihnen gerne Auskunft!

Mussner Hoteltextile - Rennstallweg 57 - Meran - Tel. +39 0473 448925 - info@mussner.com - www.mussner-textile.com

# Textil Pflegesymbol

<b>WASCHEN</b> 													
	Normalwaschgang	Schonwaschgang	Normalwaschgang	Schonwaschgang	Normalwaschgang	Schonwaschgang	Spezial-Schonwaschgang	Normalwaschgang	Schonwaschgang	Spezial-Schonwaschgang	Handwäsche	nicht waschen	
<p>Die <b>Zahlen</b> im Waschbottich entsprechen den maximalen <b>Wassertemperaturen</b>, die nicht überschritten werden dürfen. Der <b>Balken</b> unterhalb des Waschbottichs verlangt nach einer (mechanisch) milderen Behandlung (Schonwaschgang). Er kennzeichnet Waschzyklen, die sich zum Beispiel für pflegeleichte und mechanisch empfindliche Artikel eignen. Der <b>doppelte Balken</b> kennzeichnet Waschzyklen mit weiter Mechanik, z.B. für Wolle.</p>													
<b>BLEICHEN</b> 													
	Chlor- und Sauerstoffbleiche zulässig				nur Sauerstoffbleiche zulässig / keine Chlorbleiche				nicht bleichen				
<b>BÜGELN</b> 													
	heiß bügeln		mäßig heiß bügeln		nicht heiß bügeln Vorsicht beim Bügeln mit Dampf		nicht bügeln						
Die Punkte kennzeichnen die Temperaturbereiche der Reglerbügeleisen.													
<b>PROFESSIONELLE TEXTIL- PFLEGE</b> 													
										keine Chemischreinigung möglich			
	<p>Die <b>Buchstaben</b> sind für den Chemischreiniger bestimmt. Sie geben einen Hinweis auf die in Frage kommenden <b>Lösemittel</b>. Der <b>Balken</b> unterhalb des Kreises verlangt bei der Reinigung nach einer <b>Beschränkung</b> der mechanischen Beanspruchung der Feuchtigkeitszugabe und/ oder der Temperatur.</p>												
													
									keine Nassreinigung möglich				
<p>Dieses Symbol kann Artikel kennzeichnen, die im Nassreinigungsverfahren behandelt werden können. Es wird als zweite Zeile unter dem Symbol für die Chemischreinigung angebracht. Die Balken, unterhalb des Kreises verlangen bei der Nassreinigung nach einer Beschränkung der mechanischen Beanspruchung (siehe Waschen).</p>													
<b>TUMBLER TROCKNUNG</b> 													
	Trocknen mit normaler thermischer Beanspruchung				Trocknen mit reduzierter thermischer Beanspruchung				Trocknen im Tumbler nicht möglich				
Die Punkte kennzeichnen die Trocknungsstufe der Tumbler (Wäschetrockner).													